

Приложение 1. Основные данные, характеризующие ликвидность банковской системы

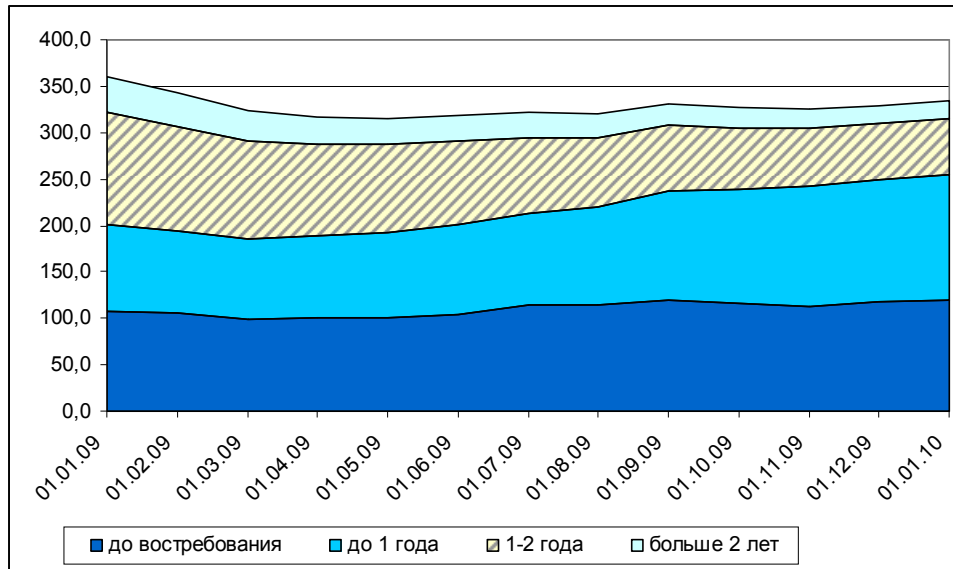


Рисунок 1. Структура ресурсов резидентов в разрезе сроков, млрд. грн

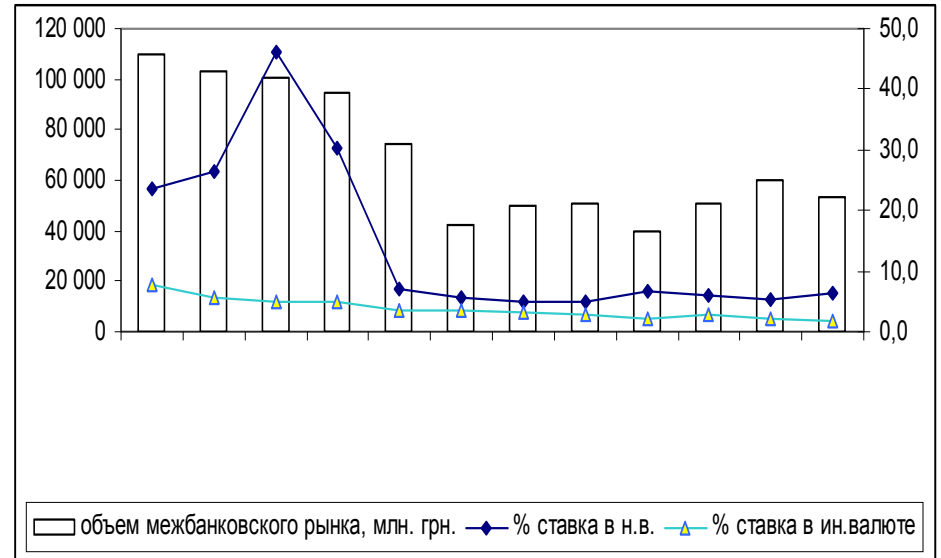


Рисунок 2. Основные показатели межбанковского рынка

Приложение 2. Информация по кредитной деятельности банковской системы Украины

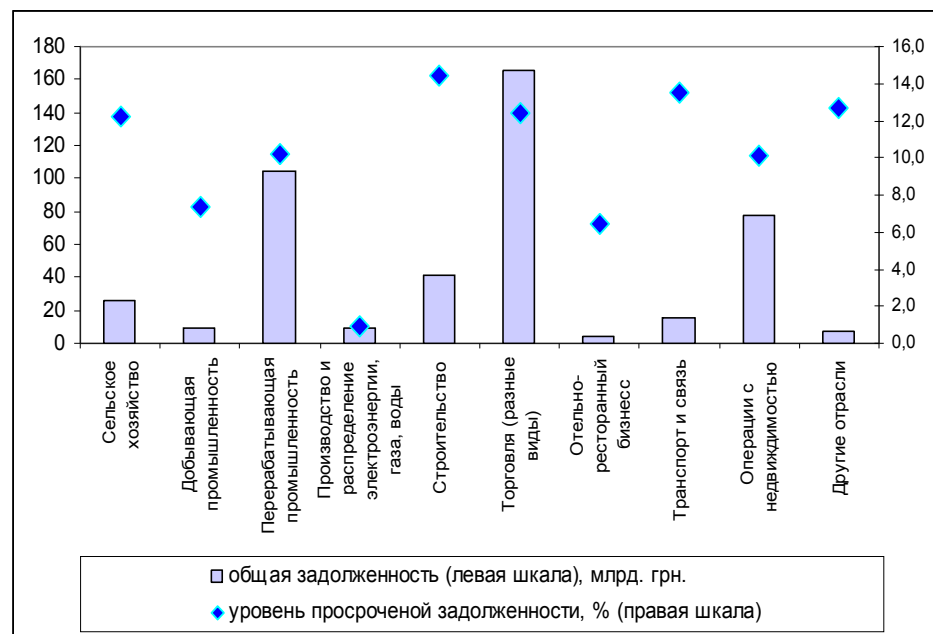


Рисунок 1. Информация о качестве отраслевого кредитного портфеля Банков

Таблица 1. Задолженность населения в разрезе сроков и программ

	кредиты населению по целевому использованию		кредиты населению по срокам		
	Ипотечные кредиты	другие кредиты	до 1 года	1-5 лет	больше 5 лет
01.01.09	143,4	137	28	70	182
01.02.09	143,4	132	27	68	181
01.03.09	142,1	134	25	67	178
01.04.09	140,6	126	24	65	177
01.05.09	138,6	128	24	63	176
01.06.09	136,0	121	23	62	173
01.07.09	135,2	122	23	61	172
01.08.09	135,6	117	22	59	171
01.09.09	139,3	113	22	58	175
01.10.09	137,6	115	22	56	175
01.11.09	136,5	116	22	55	173
01.12.09	134,5	111	22	52	171
01.01.10	132,8	112	23	51	168